

9月26日(金)@ZOOM

出席者：柳生ブロック長、嶋崎部長、飯尾部長、梶谷幸平

20250930
第2回常任理事会
7 - 4

近畿ブロック C 級、D 級審査会 【大学生の部】

11月15日(土)女子学連@未定

11月22日(土)男子学連@未定

JBA公認C級審判 新規取得・昇格講習会

◆JBA公認C級審判 新規取得・昇格講習会の概要
※JBAホームページより抜粋 (赤枠は学連独自で条件を追加)

【審査会目的】

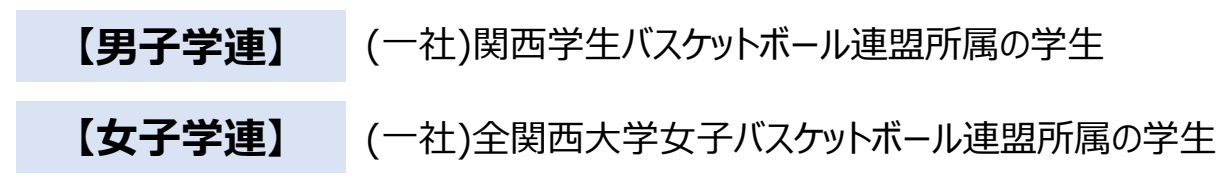
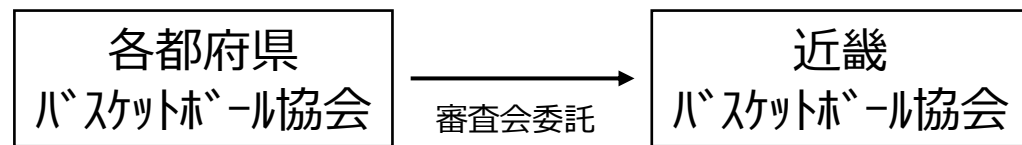
都道府県協会が主催する大会の審判に必要な審判技術、判定基準を理解し習得した審判員を認定する。

(一社) 関西学生バスケットボール連盟、(一社) 全関西大学女子バスケットボール連盟が主催する大会(図1)の審判に必要な審判技術、判定基準を理解し習得した審判員を認定する必要がある。
当連盟で認定できるC級審判員とは、関西学生(男女)3部リーグ及び4部リーグのクルーチーフができる審判技術、判定基準を理解し取得している者をさす。

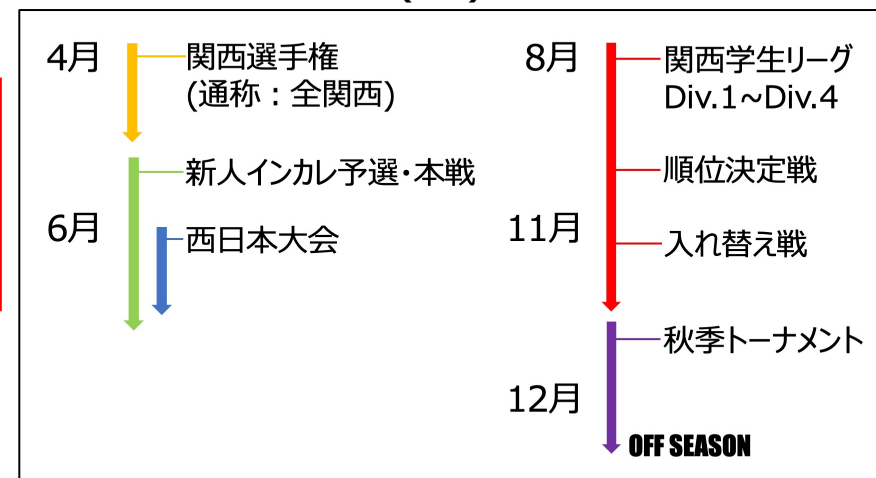
【主催・主管】

都道府県バスケットボール協会

(一社) 関西学生バスケットボール連盟、(一社) 全関西大学女子バスケットボール連盟所属の学生は、**近畿ブロックC級D級審判新規取得・昇格審査会を受講することができる。**



(図1)



JBA公認C級審判 新規取得・昇格講習会

◆JBA公認C級審判 新規取得・昇格講習会の概要
※JBAホームページより抜粋（赤枠は学連独自で条件を追加）

【受講資格】

審判ライセンス未取得者（新規取得）、E級審判ライセンス保有者（昇格）、D級審判ライセンス保有者（昇格）

《当連盟》

E級審判ライセンス保有者（昇格）、D級審判ライセンス保有者（昇格）

当連盟では、審判未取得者（新規取得）の受講資格はない。必ず、上記記載のライセンスを保有する必要がある。

ライセンス未取得者の新規取得は、システム上、非常に困難である。
各都道府県のチームJBA担当にも、負担がかかる為、当連盟では、**E級審判ライセンスの保有を必須とする。**

また、E級を最初に保有することによって、審判員本人の技術向上に繋がる。

【受講条件】

- ・受講年度の4月1日現在で12歳以上の者(小学生不可)。
- ・所属(在住または在勤・在学)する都道府県バスケットボール協会の主催講習会であること。
- ・D級、E級審判はそれぞれの審判更新講習を修了していること。(西暦奇数年度の場合)→**関西学連の審査会は11月に実施。**

+ a(下記は、学連独自の受講条件)

- ・(一社)関西学生バスケットボール連盟、(一社)全関西大学女子バスケットボール連盟への帯同審判登録を必須とする。
- ・次年度4月時点で、大学に在籍する者。
- ・近畿2府4県(大阪府,京都府,兵庫県,奈良県,滋賀県,和歌山県)にチームJBAの登録をしている者。
- ・JBAルールブック、マニュアルの購入を必須。

帯同審判登録は必須。
→チームに在籍していなくても、大学に在籍しているのであれば、帯同審判登録をしていただく。

次年度より昇格できるため、次年度4月で大学に在籍する必要がある。

他府県、他ブロックでは、実施していない、近畿独自の取り組みである。近畿2府4県のいずれかにチームJBA登録をする必要がある。

JBA公認C級審判 新規取得・昇格講習会

◆JBA公認C級審判 新規取得・昇格講習会の概要 ※JBAホームページより抜粋

【実施科目】

- ①実技審査
 - ②講義、ルールテスト（eラーニングにより実施）
- ※各都道府県単位での開催となります。

①実技審査

試合を使用しての実戦形式による実技評価

②eラーニング

- ・CD級eラーニングコース
 - ・受講標準時間：120分程度
 - ・受講期間：30日間
 - ・内容
- 第1章：ルール変更、伝達事項
第2章：審判技術の確認
第3章：プレゼンテーションの確認
第4章：メカニクスの確認
第5章：プレーコーリングの確認
第6章：ゲームコントロールの確認
第7章：ミニバスケットボール
ルールテスト(25問) * 80点以上で合格
- [TeamJBAサポート：eラーニングの受講](#)

③意思確認書

受講生の審判員の意思を確認する。

【合格条件】

eラーニング（講義、ルールテスト）の合格を前提として、実技審査で求める課題、レベルを総合的に判断し審査を行う。→**意思確認フォームの内容も確認する。**

【意思確認フォーム】

2025年度近畿ブロックC級D級審査会【大学生の部】						
意思確認フォーム						
1.申込概要						
所属府県	<input type="checkbox"/> 京都府	<input type="checkbox"/> 滋賀県	<input type="checkbox"/> 大阪府	<input type="checkbox"/> 兵庫県	<input type="checkbox"/> 奈良県	<input type="checkbox"/> 和歌山県
カテゴリ	<input type="checkbox"/> U12	<input type="checkbox"/> U15	<input type="checkbox"/> U18	<input type="checkbox"/> 学生	<input type="checkbox"/> 社会人	
フリガナ				電話番号		
氏名				年齢	歳	
所在地	〒					
性別	<input type="checkbox"/> 男性	<input type="checkbox"/> 女性	メールアドレス			
2.審査会への動機、審査会への感気込み、将来像など(受講生記載)						
<div style="border: 1px solid black; height: 150px;"></div>						
3.将来像について(該当するものを全てにチェック)						
<input type="checkbox"/> B級を目指している	<input type="checkbox"/> S級を目指している		<input type="checkbox"/> FIBAを目指している			
<input type="checkbox"/> A級を目指している	<input type="checkbox"/> トップリーグを担当したい		<input type="checkbox"/> 英語が話せる			

- ・受講生には事前にWordで送付。
- ・受講生本人に記載していただき、当日印刷して持ってくる。
- ・受講料支払いの際に、「意思確認フォーム」を提出する。

〈フォーム内容〉

- ・受講生の所属府県、カテゴリを把握するだけでなく、将来どのよう
に考えているのかを問う者である。B級を目指しているのか、トップ
リーグを目指しているのかでは大きな差である。
- 本人の意志を素直に記載していただき、手助けできるようにしていく。

JBA公認C級審判 新規取得・昇格講習会

◆JBA公認C級審判 新規取得・昇格講習会の概要 ※審査会までの一覧の流れ 〈11月下旬審査会〉

8月

9月

10月

帯同審判登録

- ①各連盟で帯同審判登録の手続き
- ②帯同審判登録の説明は、各連盟でリーグ戦の代表者会議で行う。
- ③各大学1名以上のE級ライセンス保有者を登録する。

※リーグ戦前に、当連盟主催の

- ・Web講習会
- ・実技講習会

を執り行う。

2025年度

〈Web講習会〉

Zoomにて2POメカニクスの確認、プレイコーリングの確認を行った。

〈実技講習会〉

8月下旬に全日本薬学大会@姫路の試合で、実技講習会を実施した。

実際に試合を吹き、リーグ戦で初めて吹くという状況をなくした。

9月下旬現在、帯同審判によるトラブルがなく、運営ができています。

審査会希望者募集

・帯同審判登録者の中から、C級D級審査会への希望者を募る。
受講者は、次年度4月(2026年度4月)より、可否に基づいたライセンスで活動することができる。

・**9月31日までに**近畿ブロック長へ、審査会希望者の詳細を送付する。

事前説明会

受講者リスト
提出



近畿ブロック長
承認



各府県審判長
承認



各府県
TeamJBA担当

10/14
19:30~

審査会事前説明会@ZOOM

Team JBA 手続き

受講生の手続きの流れ

①e-ラーニング

講習会申込

Team JBAにて該当のe-ラーニングを申し込む。
2025年10月14日~(予定)

支払い

Team JBA支払いシステムに沿って、支払いを完了する。
支払い完了後、e-ラーニングの受講が可能となる

e-ラーニング
ルールテスト

期限内に、e-ラーニング、ルールテストの受講を修了する。
1ヶ月の猶予がシステム上あるが、原則申込後、1週間以内に修了させること。

講習修了

梶谷へメールで
e-ラーニング終了の
連絡をする

②実技講習会への申込

e-ラーニング修了

Team JBAで、「e-ラーニング」の受講が修了していることを確認してから、
該当の実技講習会を申し込む。

講習会申込

Team JBAで、申込を行う。

梶谷へメールで
実技講習会申込完了の
連絡をする

web手続きはここまで。

審査会場

支払い

会場に到着後、会計担当者へ実技審査会受講料の2000円を納付する。

実技審査会

梶谷の流れ

①e-ラーニング

→受講者全員の申込・支払いの確認

②実技講習会への申込

→受講者全員の講習会申込の確認

近畿ブロック長
連絡

近畿ブロック長
連絡

JBA公認C級審判 新規取得・昇格講習会

◆JBA公認C級審判 新規取得・昇格講習会の概要 ※審査会までの一覧の流れ 〈11月下旬審査会〉

11月

12月

次年度4月

開講式

実技審査会

合否

申請手続き

昇格

11月14日(金)@ZOOM 19:30~
対象者は、男女学連問わず審査会
受講予定者全員。

〈開講式スケジュール〉

19:30~ 開講式開始
梶谷より審査会諸注意
部長、ブロック長より挨拶

19:50~ 審査会の流れの確認
20:00 終了

- ・当日は、開講式を行わない。
- ・受講生は、原則1時間前に会場。
- ・受講生の持ち物(必須)
ルールブック→購入
マニュアル→購入
プレーコーリング・カイドライン→
印刷
審査会意思確認フォーム→印刷
- ・講習会会計担当
→各学連審判部
- ・受講料は、2000円
- ・IRの出務費用は、受講生の受講料
から支払う。
- ・C級D級審査会IR日当
→JBA規定通り1日3000円
→交通費は、実費精算

担当IR

↓ 受講者の合否決定後、
リスト送信

近畿ブロック長

↓ 各府県審判長へ連絡

各府県審判長

各府県JBA担当

↓ メールで結果を通知

受講者

・受講者本人が、チームJBAでC級の
合否に関わらず、申請手続きを行う。
※手続き開始から、1週間以内に手続
きを行う。

チームJBAで申請手続き
※別紙参照

梶谷へメールで
申請手続き完了の
連絡をする

近畿ブロック長

・次年度4月より、
合否に基づいたライ
センスで活動するこ
とができる。

JBA公認C級審判 新規取得・昇格講習会

◆JBA公認C級審判 新規取得・昇格講習会の概要 ※申請手続きについて

| 操作手順

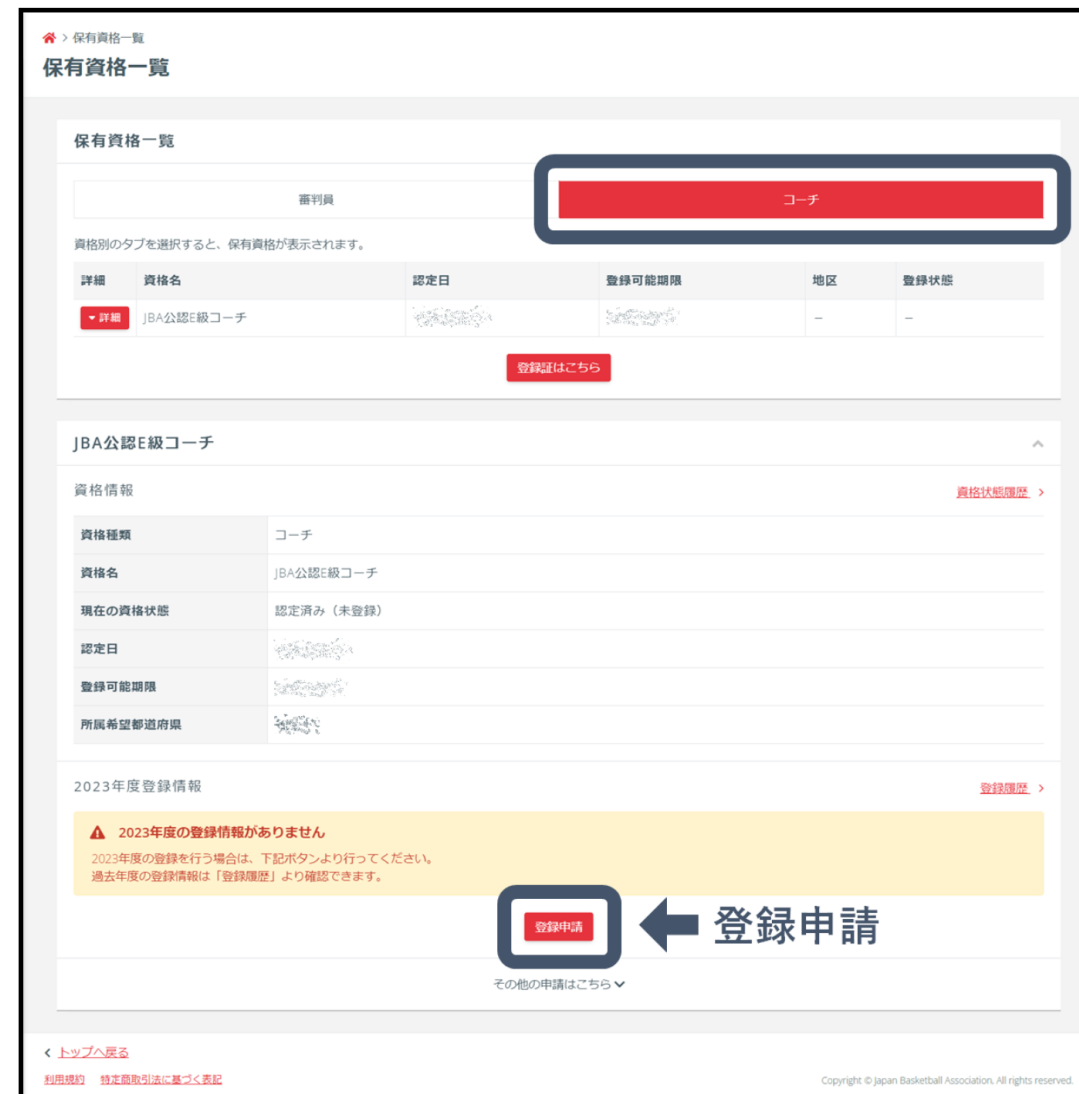
- Team JBAへアクセス
<https://team-jba.jp/>
- 受講生ご自身でログイン

1. 「メンバー」タブのメニューから「資格」を開き、「保有資格」を選択します。



- C級合格→C級
- C級不合格→D級

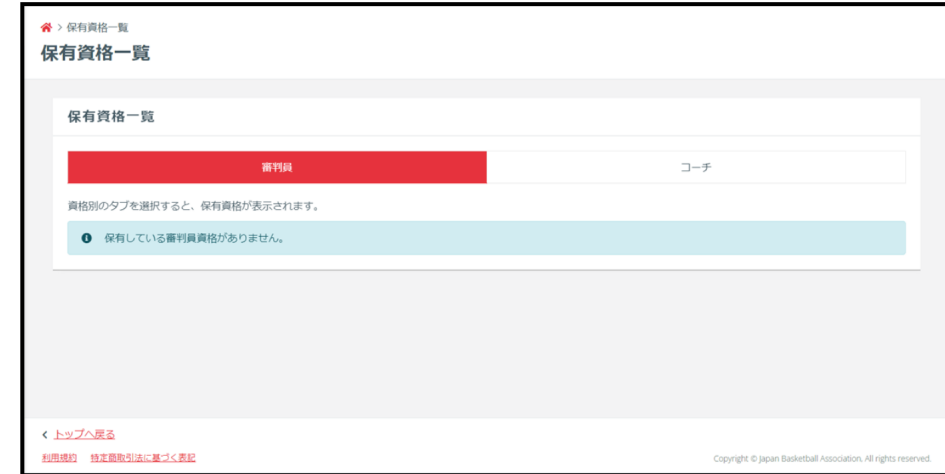
2. 保有資格一覧から資格区分を選択し、「登録申請」ボタンを押します。※保有する資格の状態によってボタンの名称が異なります。



JBA公認C級審判 新規取得・昇格講習会

◆JBA公認C級審判 新規取得・昇格講習会の概要 ※申請手続きについて

※保有資格がない場合は「登録申請」などのボタンが表示されません。



3. 申請する資格や都道府県などの登録先、他の必須項目を選択します。選択した資格に応じて、登録に必要な項目が表示されるので、それぞれ入力し、「入力内容を確認する」ボタンを押します。




4. 申請内容を確認し、「同意して申請する」ボタンを選択します。



5. 資格の登録申請が完了します。

※基本的には申請は自動承認となりますので、その場合は申請後に請求書発行とお支払いへお進みください。
登録先団体の承認設定が「**手動承認**」の場合のみ、登録先団体からの承認をお待ちください。登録先団体からの承認後に請求書発行とお支払いが行えます。



梶谷へメールで
申請手続き完了の
連絡をする

JBA公認C級審判 新規取得・昇格講習会

◆JBA公認C級審判 新規取得・昇格講習会 評価シートについて/意思確認フォーム

Evaluation Sheet 2022 (B-C級 2PO)						
審判員名	CC-U			開催日	年 月 日	
インストラクター名		GAME	HOME		VS	AWAY
大項目	中項目	小項目			評価	点数
Presentation		走る姿、歩く姿、立つ姿、テーブルレポート				
		立ち振る舞い、説得力				
		声の使い方 (声を使ってリードする姿含)				
Mechanics	プライマリ・メカニズム	トレイルの立つ位置や見るべきところを理解している				
		リードの立つ位置や見るべきところを理解している				
		リードで右に行くタイミングを理解している				
		二人で10人のプレーヤーを視野の中に入れることができる				
Guideline (Playcalling)	ファウル	基本的なファウル (ガイドライン) の判定が安定してできる				
		イリガルスクリーンを判定できる				
		ブロック・チャージングを判定できる				
		TF/UFの判定ができる				
	バイオレーション	トラベリングを判定できる				
		OOBの判定が正しくできる				
		3秒・5秒・8秒を判定できる				
Game control	ゲームコントロール	基本的なルールを理解している、適用できている				
		ゲームクロックを管理することができる				
		ショットクロックを管理することができる				
		TOと連携してゲームを運営することができる				
		コーチやプレーヤーとコミュニケーションをとることができる				
合計点						
総合評価						
コメント欄						

【基本的な点数基準】
(5 : とても優れている 4 : 優れている 3 : やや優れている 2 : 普通 1 : やや劣っている)
ベースは各項目2点
B級合格 (2POでのB級審査の場合) = 12点以上
C級合格 (2POでのC級審査の場合) = 8点以上

合計点総合評価	A= 16点以上	B=12~15点	C=8~11点
評価基準			
A 安定したレフェリング、次のライセンスを期待できる			
B B級ライセンスの実力がみとれる			
C C級ライセンスの実力がみとれる			

2025 年度近畿ブロック C 級 D 級審査会【大学生の部】

意思確認フォーム

1. 申込概要

所属府県	<input type="checkbox"/> 京都府	<input type="checkbox"/> 滋賀県	<input type="checkbox"/> 大阪府	<input type="checkbox"/> 兵庫県	<input type="checkbox"/> 奈良県	<input type="checkbox"/> 和歌山県
カテゴリ	<input type="checkbox"/> U12	<input type="checkbox"/> U15	<input type="checkbox"/> U18	<input type="checkbox"/> 学生	<input type="checkbox"/> 社会人	
フリガナ				電話番号		
氏名				年齢	歳	
所在地	〒					
性別	<input type="checkbox"/> 男性	<input type="checkbox"/> 女性	メールアドレス			

2. 審査会への動機、審査会への意気込み、将来像など(受講生記載)

3. 将来像について(該当するものを全てにチェック)

<input type="checkbox"/> B 級を目指している	<input type="checkbox"/> S 級を目指している	<input type="checkbox"/> FIBA を目指している
<input type="checkbox"/> A 級を目指している	<input type="checkbox"/> トップリーグ担当を目指している	<input type="checkbox"/> 英語が話せる

実技審査の評価について

- ・JBA Evaluation Sheet2022(B級-C級2PO)を基に評価する。
- ・評価シート及び、評価点数は受講生に返却しない。

意思確認フォーム

- ・事前にメールで送付。(Word)
- ・受講生本人が入力し、実技審査会当日に持参する。
- ・IRと初対面となることが多いため、本人の意思確認、今後の将来像などを確認するために活用する。
- ・意思確認フォームが直接、合否に関わることはない。

◆JBA公認C級審判 新規取得・昇格講習会 問い合わせ先について

近畿ブロック JBA公認C級D級審査会【大学生の部】

問い合わせ先
(学生窓口)

梶谷幸平(かじたに こうへい)

Tel ▶ 090-6746-2215

Mail ▶ kohei11kajitani@gmail.com